

西大寺医師会学術講演会

日時

2024年 5月22日(水) 19:30~20:30

形式

Web (Live配信) にてご視聴いただけます

WEB配信 (Microsoft Teams)

WEBでの参加にあたっては、事前の参加登録、並びにMSD Connect会員登録およびエクスプレス・メール(弊社からのご案内メール)受信へのご希望をいただく必要があります。



参加登録はこちらから
登録期限: 5月15日(水)

「肺炎球菌ワクチン 接種推奨の根拠とコツは？」

座長

腎・泌尿器科 のぞきクリニック 院長

野崎 邦浩 先生

演者

宮崎大学医学部内科学講座

呼吸器・膠原病・感染症・脳神経内科学分野 教授

宮崎 泰可 先生

講演はWeb (Live配信) にてご視聴いただけます。

※本講演会はMicrosoft Teamsを使用してご視聴いただけます。

※ご視聴には事前参加予約が必要となります。

※本会におきましては、旅費の負担ができませんことをご了承ください。



Microsoft Teamsでご参加までの流れ



【PC版】ご視聴いただく方法を選択できます

1



①開催日に配信されるメールの視聴用URLをクリック

2



②個人情報の取り扱いを確認の上、「視聴する」ボタンをクリック

3



3

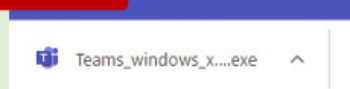
3パターンより選択します

パターン


①

Windows アプリをダウンロードする
最適な操作性を実現するには、デスクトップアプリを使用してください。
アプリケーションをダウンロード・インストールして参加する方法です

Windows



Mac



ダウンロードがはじまるので、インストールを実行してください

パターン

②

このブラウザで続ける
ダウンロードもインストールも必要ありません。
アプリケーションのインストールを行わずWebブラウザで参加する方法です

記名のうえ参加をお願いします



[氏名:ご所属] の順で記名いただき「今すぐ参加」をクリックください

パターン

③

Teams アプリを開く
お持ちの場合はすでに会議に移動してください。
インストール済みのアプリケーションを起動して参加する方法です




音声接続は画面左記のようにミュートに設定してください



【モバイル版】ご視聴はアプリからとなります



リンクをクリックすると左図の画面が表示されます (Webブラウザアプリ上の表示)
アプリを未入手の場合は **Teams を入手する** をタップします
すでにアプリをお持ちであれば「会議に参加」をタップして会議に参加してください



アプリを入手後にリンクをタップすると左図のような画面に移ります
本画面に移したら **ゲストとして参加** をタップして会議に参加してください

Microsoft Teams オンライン会議 とは



Teamsのオンライン会議ではメンバーと1対1、1対複数人のメンバーで音声通話、ビデオ (カメラ) 映像、画面の共有ができます。参加者が同じ資料を見ながら会議を行うことができるアプリケーションで、離れた場所でも会議や打ち合わせを行えます。Teamsオンライン会議はデバイスを選ばず、様々な端末での実施・参加が可能です。



MSD製薬

INVENTING FOR LIFE